


# Mahlwerck Porzellanbecher 'Coffee2Go' weiß 0,3 l

Circa Angaben - Motivprüfung erforderlich



MITTE  
CENTER

Direktdruck/ Direct print  
OBERHALB BANDEROLE  
ABOVE SILICONEBELT  
ca. 240 x 20 mm

SILIKONBANDEROLE 20 mm  
SILICONBELT 30 mm

Direktdruck/ Direct print  
OBERHALB BANDEROLE  
BELOW SILICONEBELT  
ca. 205 x 20 mm

Transferdruck/ Transfer silkscreen print  
Daten bitte ungebogen/ Only unbended data

Innendekor/  
Inside print  
ca. 70 X 35 mm

Bodenmarke außen  
Bottom outside print  
Ø 45mm

Abwicklung BANDEROLE OBEN - Breite 260 mm


Abwicklung BANDEROLE OBEN - Breite 230 mm

Abwicklung BANDEROLE OBEN SEITE Höhe 37 mm

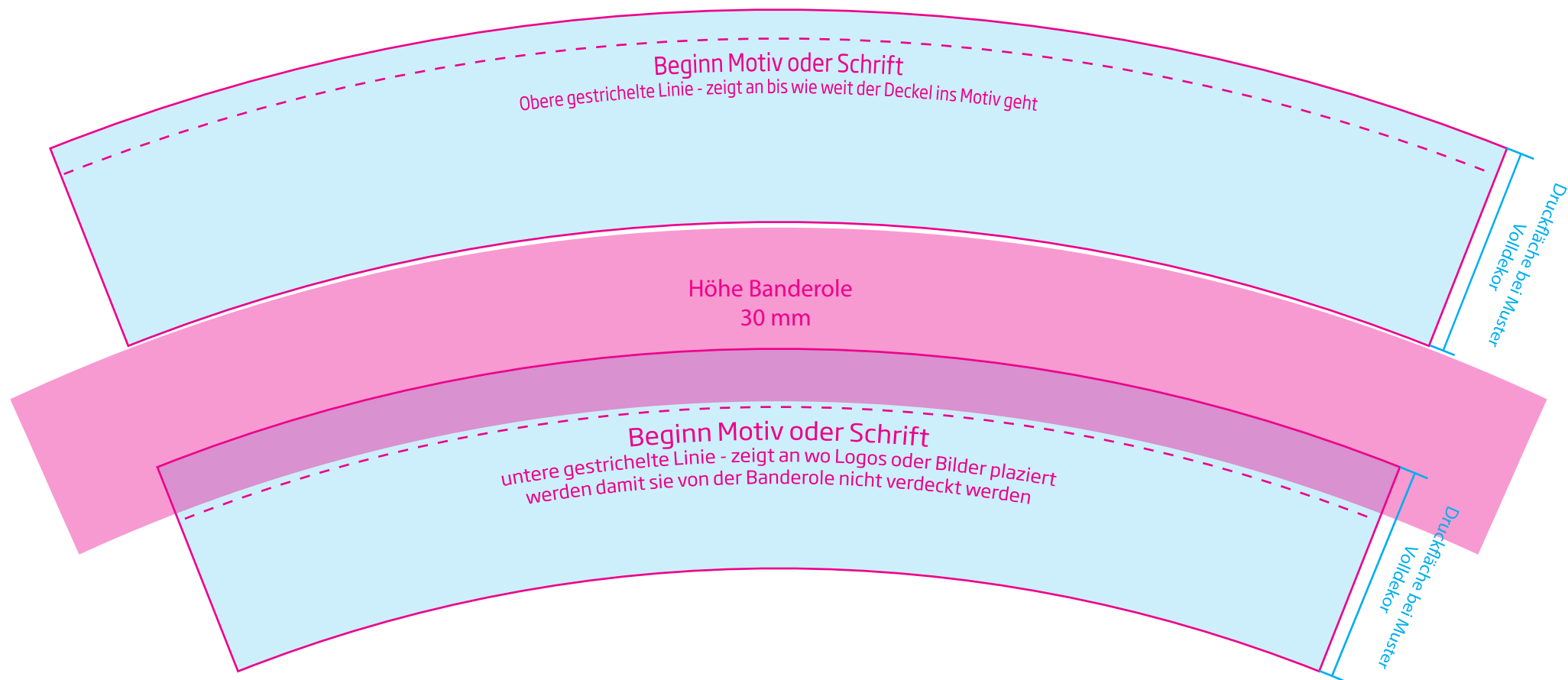
Abwicklung BANDEROLE UNTEN - Breite 220 mm

Abwicklung BANDEROLE UNTEN - Breite 192 mm

Abwicklung BANDEROLE OBEN SEITE Höhe 38 mm



# Mahlwerk Porzellanbecher 'Coffee2Go' weiß 0,3 l



Wir benötigen grundsätzlich Vektordaten außer bei Druck von fotorealistischen Bildern.

#### Logos / Strichdruck / Echtfarben

- Datenformat: Ai, EPS, PDF
- Alle Elemente in Pfaden angelegt
- Schriften in Pfaden angelegt
- Vorlagen: Farbangaben nach Pantone oder HKS

#### Daten Bilder (gerasterte Motive)

- Bilddaten: TIFF, PSD, JPG, PDF (unkomprimiert)
- Bildgröße mind. A5
- Auflösung mind. 300dpi
- Für Strichabbildungen sind 1200 dpi (mind. 600 dpi) ideal.
- Vorlagen: farbverbindlicher Ausdruck oder Proof

#### Einschränkungen:

Gravur: je feiner Linien und Elemente bei einer Gravur sind, umso weniger tief kann graviert werden Insbesondere bei Miniaturelementen wie dem registered trade mark-“R” ist eine Mindestgröße von 3-4 mm Durchmesser erforderlich.

Dekordruck: keine Linien unter 1-Punkt Strichstärke. Geometrische Formen wirken auf runden und gewölbten Tassen und Bechern ggf. verzerrt. Kein Raster unter 15% Deckung. Kein Magenta und Cyan im klassischen Auf- oder Inglasurdruck. Andruckmuster erforderlich.